


# Vademecum Instagram

**UDITORI**

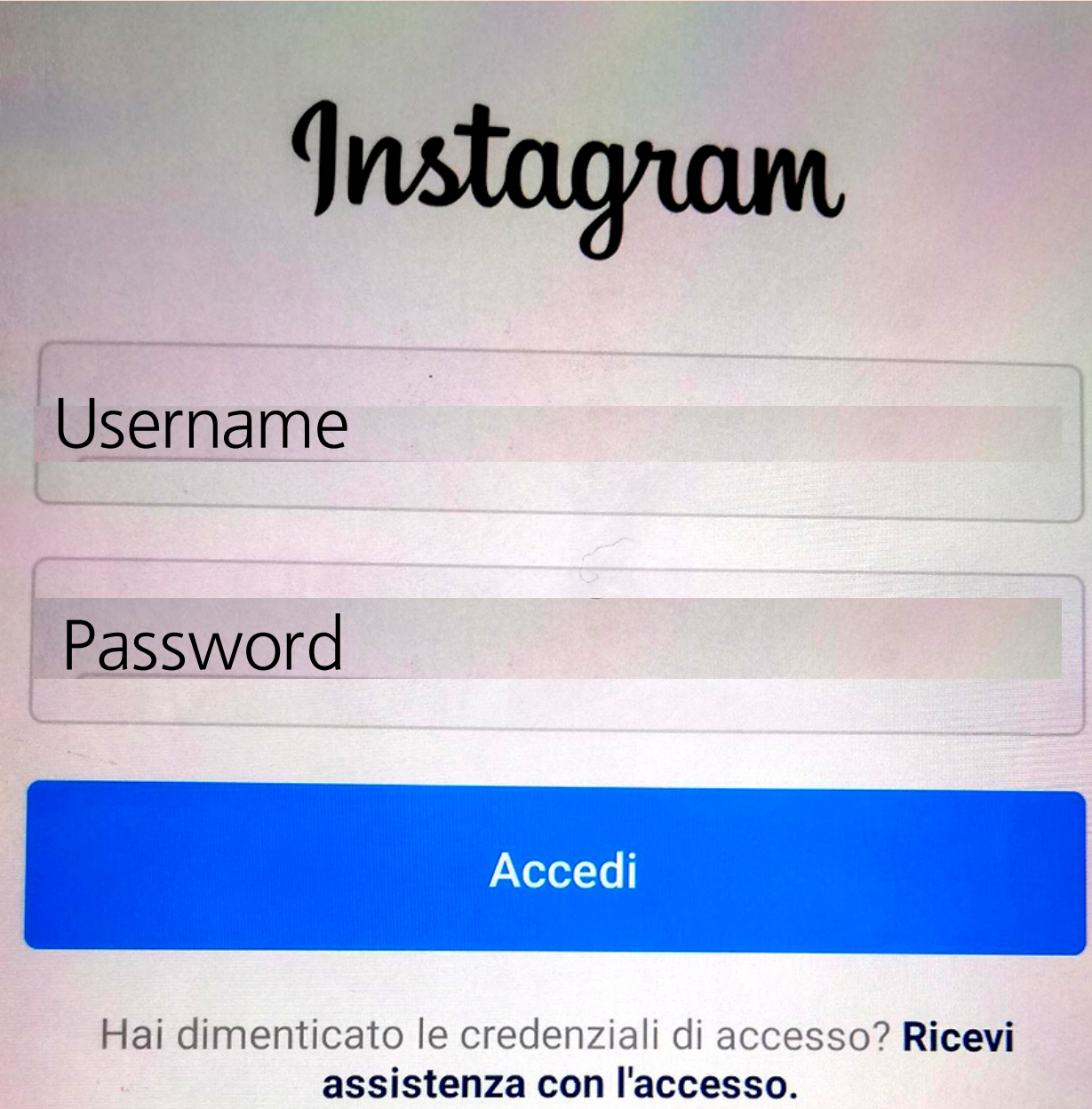
## APRIRE L'APP INSTAGRAM

Nel caso in cui l'App non fosse presente sul proprio cellulare, si può scaricare da App Store (iOS) o da Play Store (Android)



## ACCEDERE AL PROPRIO ACCOUNT

Inserire il proprio username (nickname/e mail/ cellulare) e la password per accedere al proprio account personale.



The image shows a screenshot of the Instagram login interface. At the top, the word "Instagram" is written in its signature cursive font. Below it are two input fields: the first is labeled "Username" and the second is labeled "Password". A blue button with the text "Accedi" is positioned below the password field. At the bottom of the screen, there is a link that reads "Hai dimenticato le credenziali di accesso? Ricevi assistenza con l'accesso."



## CREARE UN ACCOUNT

Nel caso in cui non si fosse in possesso di un account instagram, se ne può creare facilmente uno cliccando sul tasto "Non hai un account? *Iscriviti*" e seguendo le istruzioni visualizzate sullo schermo.

Password

Accedi

Hai dimenticato le credenziali di accesso? **Ricevi assistenza con l'accesso.**

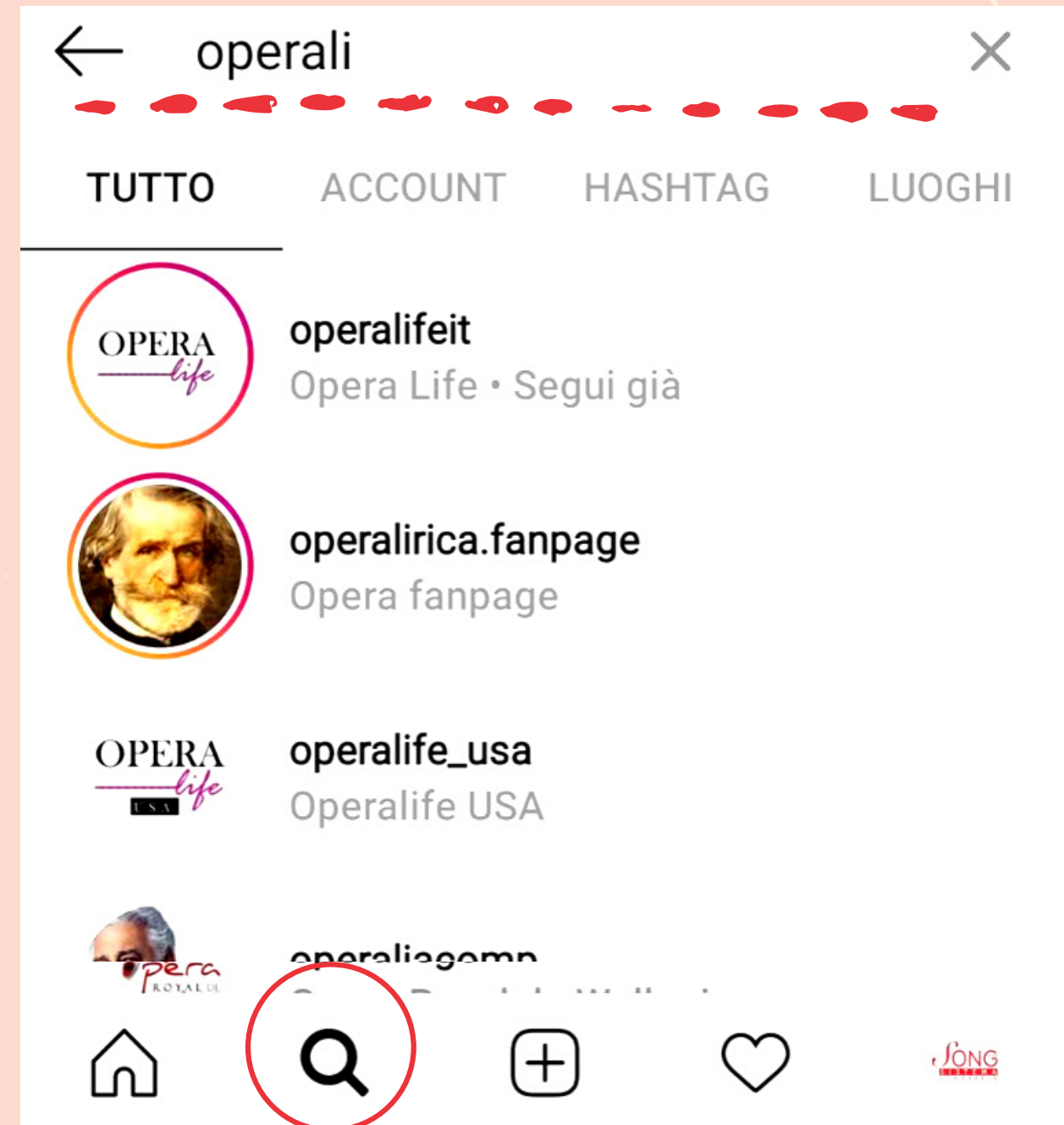
0

 Accedi come @

Non hai un account? **Iscriviti.**

## CERCARE PROFILO (ES. OPERALIFE)

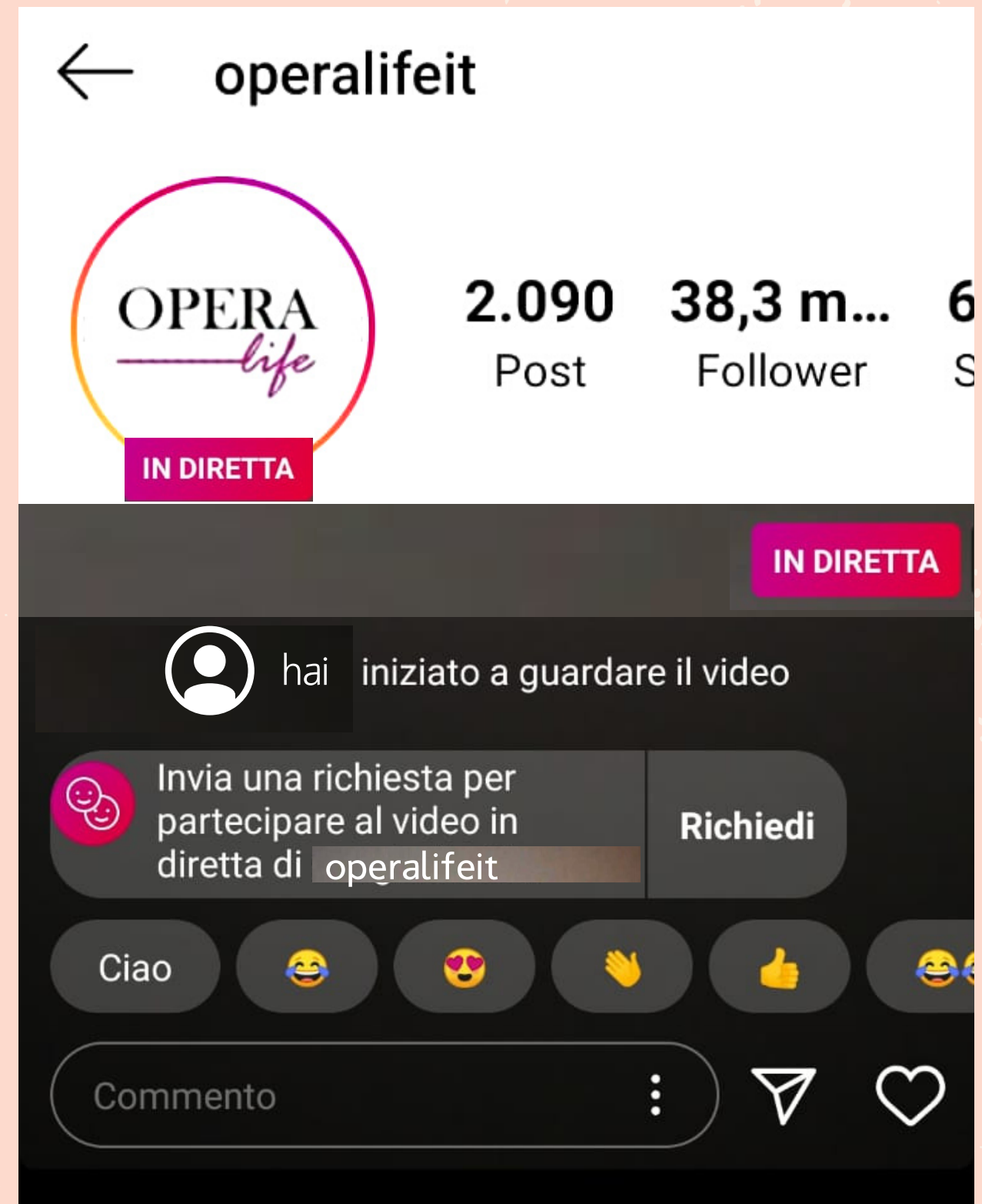
Cliccare sulla lente di ingrandimento in basso a sinistra e digitare nella barra di ricerca superiore "operalifeit"



## SEGUIRE LA DIRETTA

Cliccando sul cerchietto colorato (che presenterà anche la scritta "in diretta") si diventa spettatori in tempo reale della discussione.

Quando si è spettatori si ha la possibilità di interagire in qualsiasi momento con la diretta tramite reazioni, domande e commenti.



## USCIRE DALLA DIRETTA

La diretta può essere abbandonata in qualsiasi momento cliccando semplicemente sul tasto "Indietro" del proprio smartphone.

